



115 學年度
臺南區高級中等學校
免試入學網站作業系統平臺



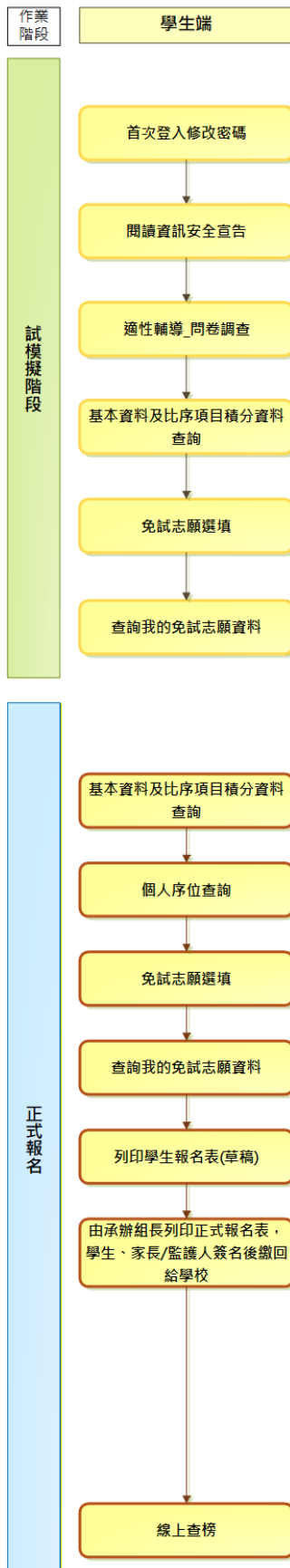
國中學校操作手冊
(學生端)



目 錄

免試系統操作流程.....	1
壹、國中學生端選填志願系統操作說明	2
一、基本功能.....	2
(一) 登入系統.....	2
(二) 修改密碼.....	4
(三) 資訊安全宣告	5
(四) 忘記密碼.....	5
二、免試志願選填功能	6
(一) 適性輔導問卷調查	7
(二) 基本資料與比序項目積分查詢.....	8
(三) 免試志願選填	9
(四) 查詢我的免試志願資料	13
三、正式作業期間使用之功能	14
(一) 個人序位查詢服務	14
(二) 列印報名表(草稿)	15
(三) 查詢報名狀態.....	15
(四) 線上查榜.....	16

免試系統操作流程





壹、國中學生端選填志願系統操作說明

* * * 貼心提醒 * * *

- 首先確認您當前使用的電腦環境(瀏覽器是否支援系統操作、彈跳視窗是否開啟、列印功能是否正常連接印表機.....)。
- 本系統適用 Chrome 及 Edge 以上版本瀏覽器，建議您使用 Chrome 操作本系統。
- 依 115 學年度臺南區高級中等學校免試入學委員會公告網址連結本系統。
- 帳號、密碼由國中承辦人員建置，如有疑問請洽詢國中承辦人員。
- 首次登入系統，務必更改登入密碼，才可使用其它功能。
- 密碼變更成功，系統會自動登出，請以新密碼登入。**※務必熟記密碼※**
- 忘記登入密碼，請洽詢國中承辦人員或臺南區免試入學委員會。

一、基本功能

(一) 登入系統

本系統提供各種臺南區國中升學入學管道之連結，請連結至臺南區免試入學管道。

1. 點選臺南區免試入學系統



2. 點選 登入



3. 點選 集體報名學生



4. 選擇學校，輸入帳號、密碼及驗證碼，並點選登入按鈕。

學校：可直接輸入學校名稱或校代碼查詢，再點選學校。

帳號：學號。範例：11100000

密碼：預設為身分證末 4 碼 + 出生月日 4 碼。範例：67890101

驗證碼：由數字與英文組合。依頁面顯示驗證碼圖片內容輸入，如圖片不清楚可點選更換。





(二) 修改密碼

* * * 貼心提醒 * * *

- 第一次使用預設密碼登入系統時，會強制修改密碼!!
- 修改登入密碼，**確定儲存後**，系統會自動登出，請以新密碼再次登入系統。

1. 點選【系統管理】裡的【修改密碼】
2. 原密碼：輸入原登入密碼。
新密碼、確認密碼：輸入要更改的密碼。
3. 點選「儲存」按鈕。

瀏覽資料 志願選項相關作業 系統管理 相關下載 登出

修改密碼

首頁 修改密碼

修改密碼

儲存

*原密碼：

*新密碼：

*確認密碼：

※密碼長度不得小於 8 碼。
※密碼需包含：至少有一個數字、至少有一個英文字母。

為避免日後忘記更新後的密碼，
灣中學生統一使用個人身分證號碼為
新密碼。包含開頭大寫英文字母

(三) 資訊安全宣告

1. 請先瀏覽過資訊安全宣告的內容
2. 勾選 我已閱讀並接受上述內容。
3. 點選「確定送出」按鈕。

The screenshot shows a web form titled "資訊安全宣告" (Information Security Declaration). It contains a scrollable text area with the following content:

非常歡迎您光臨「○○○學年度台南區高級中等學校免試入學報名及志願分發系統平台」(以下簡稱本網站),為了讓您能夠安心的使用本網站的各項服務與資訊,特此向您說明本網站的資訊安全政策如下:

適用範圍

- 以下的網站安全政策,適用於您在本網站瀏覽時,所涉及的個人資料蒐集、運用與保護,但不適用於本網站以外的相關連結網站,也不適用於非本網站所委託或參與管理的人員。
- 凡經由本網站連結之其它網站,均有其專屬之隱私權保護與資訊安全政策,概與本網站無關,本網站亦不負任何連帶責任。當您在這些網站時,關於個人資料的保護,適用各該網站的隱私權政策。

個人資料的蒐集與使用方式

- 本網站會記錄一般瀏覽時的相關行徑,包括使用者上站的IP位址、使用時間、使用的瀏覽器、瀏覽及點選資料記錄等,此記錄為內部應用,決不對外公布。
- 本網站所收集的個人資料,會對其個人或全體資料作分析,以利提昇本網站的服務品質與學術研究。
- 本網站不主動寄送任何電子郵件。若您收到偽造本網站寄送的廣告或垃圾郵件,請諒解此部分並非本網站所能控制範圍,也無法負擔任何責任。

Below the text area, there is a checkbox labeled "我已閱讀並接受上述內容" (I have read and accept the above content), which is checked. At the bottom right, there is a green button labeled "確定送出" (Confirm and Submit).

Numbered callouts in the image: 1 points to the text area, 2 points to the checkbox, and 3 points to the "確定送出" button.

(四) 忘記密碼

*** * * 貼心提醒 * * ***

- 密碼輸入錯誤達 3 次後,帳號將會鎖住 15 分鐘,靜候 15 分鐘後(系統將自行解鎖)可再嘗試輸入一次密碼。

當您忘記登入密碼或是密碼輸入錯誤次數已達最大允許錯誤次數時,請洽詢輔導老師(導師)、國中承辦人員或臺南區免試入學委員會協助將密碼還原預設密碼或是清除錯誤次數。

基於安全性考量,當您被還原預設密碼後,請儘速登入並修改密碼,修改完成系統會自動登出,請再以新密碼登入,始可執行其他功能之操作。



二、免試志願選填功能

* * * 貼心提醒 * * *

- 模擬選填志願期間，登入志願選填頁面，務必事先完成適性輔導問卷填報，才可使用其它功能。
- 建議選填過程中，每隔一段時間按下「儲存志願」按鈕，以避免停電、閒置過久等情況導致所選志願遺失。
- 選填完畢，務必按下「**儲存志願**」按鈕，並至「**查詢我的志願資料**」頁面確認您選擇的志願及排序。
- 志願選填開放期間尚未列印報名表前，可無限次修改志願及變更順序。
- 安全性考量，在選填志願期間若要離開位置，務必先登出。
- 若報名身分為港澳生且有合法居留證者，才可選進修學校(部)作為志願。

(一) 適性輔導問卷調查

模擬選填志願期間，登入志願選填頁面，務必事先完成適性輔導問卷填報，才可進行志願選填。

一、我生涯(選填志願)諮詢對象：(可複選)

- A導師 B輔導老師 C學科教師 科 (請輸入學科)
D學校行政人員 E家長 (監護人) F親戚或長輩 G同學 (學長姐) H兄弟姊妹 I其他
(請輸入對象) J無

二、我生涯 (選填志願) 考量的因素：(請以英文字母大寫代碼，依優先順序複選至少 3 個選項)

所選順序：尚未選擇

因素	選項
個人因素	<input type="checkbox"/> A學業表現 <input type="checkbox"/> B性向 (專長能力) <input type="checkbox"/> C生涯興趣 <input type="checkbox"/> D工作價值觀 <input type="checkbox"/> E人格特質 <input type="checkbox"/> F健康狀況
環境因素	<input type="checkbox"/> G家庭經濟狀況 <input type="checkbox"/> H家人期望 <input type="checkbox"/> I社會評價與未來發展性 <input type="checkbox"/> J通勤距離及時間
資訊因素	<input type="checkbox"/> K生涯試探結果 <input type="checkbox"/> L學校入學管道與方式 <input type="checkbox"/> M學校多元社團及發展特色 <input type="checkbox"/> N未來升學就業管道
其他	<input type="checkbox"/> O (請自填) <input type="text"/> (請輸入考量因素)

三、我認為我生涯評估結果是：(單選)

- A學術傾向 (普通科、綜合高中學術學程、科學班) B技職傾向 (請續填第四題)
C特殊專長傾向 (特色班、藝術才能班、體育班) D軍校 E生涯未定向

四、我的評估結果為技職傾向，適合我的群別為：(可複選1-5個群別)

類別	群別選項
工業類	<input type="checkbox"/> A機械群 <input type="checkbox"/> B動力機械群 <input type="checkbox"/> C電機與電子群 <input type="checkbox"/> D化工群 <input type="checkbox"/> E土木與建築群
商業類	<input type="checkbox"/> F商業與管理群 <input type="checkbox"/> G外語群
農業類	<input type="checkbox"/> I農業群 <input type="checkbox"/> J食品群
家事類	<input type="checkbox"/> K家政群 <input type="checkbox"/> L餐旅群
海事水產類	<input type="checkbox"/> M水產群 <input type="checkbox"/> N海事群
藝術與設計類	<input type="checkbox"/> O設計群 <input type="checkbox"/> H藝術群
其他類	<input type="checkbox"/> P醫護類科

五、經過這次志願選填的過程，你(妳)還想要知道與了解的是 (請依優先順序複選3個以上)

所選順序：尚未選擇

- A各種升學管道的資訊
B高級中等學校及五專各群科要學習的內涵
C高級中等學校及五專各群科的未來進路
D自己的興趣和性向
E自己在學科能力的表現
F自己在比序項目的積分
G家長 (監護人) 的想法或期待
H老師 (含導師) 的想法或期待
I其他同學志願選填的情形
J其他

六、你(妳)會不會參加特色招生方式入學？(單選)

- A會 (請續填第七題) B不會

七、如果會參加，你(妳)會參加：(複選，第六題選擇「B」者免填)

- A考試分發 B專業群科甄選 C藝術才能班 D體育班 E科學班

儲存



(二) 基本資料與比序項目積分查詢

* * * 貼心提醒 * * *

- 請先設定網頁可顯示彈出式視窗功能，才可使用。
- 此查詢檔為PDF檔，下載完畢後再打開查看。

本系統提供學生比序項目積分成績查詢功能 (含學生基本資料、多元學習表現、教育會考表現相關資訊)，供使用者參考。

※ 如基本資料及成績資料有誤，請儘速聯絡國中承辦人員修正。

1. 點選【志願選填相關作業】裡之【基本資料與比序項目積分查詢】
2. 系統自動下載「學生基本資料暨比序項目積分確認單」
3. 請逐一確認內容是否正確。若有問題，請與國中承辦人員反應。

報名單位	<input checked="" type="checkbox"/> 集體報名 (學校: 000000 測試國中)				<input type="checkbox"/> 個別報名
學生姓名	測試學生男生_原住民有	班級座號	00-00		
報名身分	原住民(含母語認證)	准考證號碼		性別	<input checked="" type="checkbox"/> 男 <input type="checkbox"/> 女
報名費優待資格	一般	聯絡電話	住家:	手機: 0987654321	
身分證統一編號	B000000003	出生年月日	民國 97 年 1 月 1 日		
原就讀國民中學	測試國中	畢業狀態	畢業民國年: 112 畢業業: <input checked="" type="checkbox"/> 畢業 <input type="checkbox"/> 肄業		
聯絡地址	100 測試地址				
【多元學習表現】合計 43.5 分					
競賽成績:	9分				
獎勵紀錄:	13分				
社團參與:	3分				
服務學習:	12.5分				
體適能:	6分				
語言認證:	0分				
【教育會考表現】合計 16.2 分					
寫作測驗:	2級分				
國文:	基礎(B+)				
英語:	基礎(B+)				
數學:	精熟(A++)				
社會:	待加強(C)				
自然:	基礎(B)				

學生簽名		國中承辦人簽章 (集體報名)	
家長(或監護人) 簽名		國中教務處簽章 (集體報名)	

(三) 免試志願選填

點選【志願選填相關作業】裡之【志願選填(免試)】。

1. 首先閱讀注意事項。
2. 選擇免試欲加入科別：下拉選單選擇學校、科別、志願序。
3. 點選【加入】按鈕。
4. 調整排序。
5. 點選【儲存志願】按鈕。
6. 系統跳出「確定要儲存志願」視窗，點選【確定】按鈕。
7. 系統跳出「志願儲存成功」視窗，點選【確定】按鈕。
8. 系統會自動跳轉至「查詢我的志願資料」頁面，請確認志願資料。

首頁 志願選填

注意事項 ①

1. 每天凌晨2時~6時為系統備份及維護時間，敬請避免於此時段選填。
2. 本功能必須使用最新Chrome瀏覽器。(點擊下載最新Chrome瀏覽器)
3. 可透過條件篩選出對應學校及科系。
4. 選擇學校及科系並按下『加入』按鈕，加入志願。
5. 經確認志願區裡『志願』及『排序』無誤後，請按下『儲存志願』按鈕儲存志願。
6. 點擊『學校科別名稱』可查閱科別資訊。
7. 請記得每隔一段時間按下『儲存志願』按鈕，以避免所選志願遺失。

志願選填 ②

條件： 請選擇地區 ▾ 請選擇類別 ▾ 請選擇公私立 ▾ 請選擇群別 ▾

免試欲加入科別： 請選擇學校 ▾ 請選擇科別 ▾ 插入到第1項志願序 ▾ **加入 ③**

免試 **1個 / 不限數量**

已選填志願數

該項科別資訊 分數計算說明

儲存志願 ⑤

志願序	學校序	刪除	移動	學校名稱	總積分	科別序	學校科別	移動 ④	刪除
1	1		↑ ↓	110317 新化高中	85.4	1	101 普通科	↑ ↓	

該項總積分的計算說明

點選「垃圾筒」按鈕，即可刪除志願。



6

web.jhenggao.com 說
確定要儲存志願？

7

web.jhenggao.com 說
志願儲存成功！

[首頁](#) [查詢我的志願資料](#)

查詢我的志願資料

注意事項

8



同學您好:

- 1.以下為系統所儲存之志願選填結果，請確認明細是否正確。
- 2.請至 志願選填相關作業→列印報名表(草稿)，列印「報名表(草稿)」確認。
- 3.選填期間，尚未列印「正式報名表」前，皆可修改志願。

志願選填結果

資料最後修改時間	YYYY/MM/DD 00:00:00
基本資料	
就讀學校	測試國中
班級	00
座號	00
學號	000001
姓名	測○○
性別	男
志願順序	
第1志願學校	
1. 測試高中-普通科	
第2志願學校	

※ 條件篩選功能說明 ※

(1) 條件篩選

下拉選單選擇地區和類別和公立或私立及群別 (可一次全選)。此時欲加入科別會依您篩選條件列出符合之學校，請選擇學校，再選擇科別，再選擇插入到第幾項志願序，再點選【加入】按鈕，加入後的志願序會依序遞增。(此時所選志願僅暫存於頁面上，並未儲至系統裡。)

條件： 臺南市 ▾ 高中高職 ▾ 請選擇公私立 ▾ 群別已選擇1個選項! ▾

免試欲加入科別： 110406 國立新營高級工業職業學校 ▾ 305 資訊科 ▾ 插入到第1項志願序 ▾ 加入

(2) 模糊條件篩選

下拉選單選擇地區或公立或私立或群別 (可一次全選)。此時欲加入科別會依您篩選條件列出符合之學校，請選擇學校，再選擇科別，再選擇插入到第幾項志願序，再點選【加入】按鈕，加入後的志願序會依序遞增。(此時所選志願僅暫存於頁面上，並未儲至系統裡。)

條件： 臺南市 ▾ 請選擇類別 ▾ 請選擇公私立 ▾ 請選擇群別 ▾

免試欲加入科別： 110406 國立新營高級工業職業學校 ▾ 305 資訊科 ▾ 插入到第1項志願序 ▾ 加入

(3) 欲加科系篩選

直接在欲加入科別選擇想要之學校，再選擇科別，再點選【加入】按鈕，加入後的志願序會依序遞增。(此時所選志願僅暫存於頁面上，並未儲至系統裡。)

條件： 請選擇地區 ▾ 請選擇類別 ▾ 請選擇公私立 ▾ 請選擇群別 ▾

免試欲加入科別： 110406 國立新營高級工業職業學校 ▾ 305 資訊科 ▾ 插入到第1項志願序 ▾ 加入



※ 排序功能說明 ※

(1) 學校序上下移動

點選上或下按鈕，即可上下移動學校序。

	學校序	刪除	移動	學校名稱	總積分	科別序	學校科別	移動	刪除
志願序 1	1			110317 新化高中	108	1	101 普通科		
	學校序	刪除	移動	學校名稱	總積分	科別序	學校科別	移動	刪除
	2			110312 新營高中	108	1	101 普通科		
						2	401 商業經營科		
學校序	刪除	移動	學校名稱	總積分	科別序	學校科別	移動	刪除	
3			110302 新豐高中	108	1	196 綜合高中			

(2) 同一個學校序裡的學校科別。

點選上或下按鈕，即可上下移動同一學校序裡面的學校科別。

	學校序	刪除	移動	學校名稱	總積分	科別序	學校科別	移動	刪除
志願序 1	1			110317 新化高中	108	1	101 普通科		
	學校序	刪除	移動	學校名稱	總積分	科別序	學校科別	移動	刪除
	2			110312 新營高中	108	1	101 普通科		
						2	401 商業經營科		
學校序	刪除	移動	學校名稱	總積分	科別序	學校科別	移動	刪除	
3			110302 新豐高中	108	1	196 綜合高中			

*** 貼心提醒 ***

- 選填完畢，務必至「[查詢我的志願資料](#)」頁面確認您選擇的志願及排序。

(四) 查詢我的免試志願資料

點選【志願選填相關作業】裡的【查詢我的志願資料】。

首頁 > 查詢我的志願資料 >

查詢我的志願資料 注意事項

志願選填結果



資料最後修改時間	YYYY/MM/DD 下午 00:00:00
基本資料	
就讀學校	測試國中
班級	01
座號	01
學號	1040001
姓名	測試學生
性別	男
志願順序	
第1志願學校	
1. 私立○○高中 - 普通科	
2. 私立○○高中 - 汽車科	
3. 私立○○高中 - 資訊科	

*** * * 貼心提醒 * * ***

- 選填期間，尚未列印「正式報名表」前，皆可修改志願。
- 集報學生由國中端列印正式報名表，**列印正式報名表後即鎖定志願選填權限**，選填期間若想再次修改志願，請洽國中端註冊組長。



三、正式作業期間使用之功能

(一) 個人序位查詢服務

* * * 貼心提醒 * * *

- 本功能於本免試入學委員會公告查詢時間才可使用。
- 請先設定網頁可顯示彈出式視窗功能，才可使用「個人序位查詢服務」。
- 必須閱讀「個人序位」後才可以選填志願。

在主辦學校公告期間(詳見簡章說明)，系統開放「個人序位查詢服務」，提供學生與家長了解個人序位狀態，以便選填志願之參考。

點選【志願選填相關作業】裡的【個人序位查詢服務】。



系統會另外跳出視窗顯示個人序位，閱讀完畢後請勾選「我已閱讀上述內容」，接著按下「確認送出」按鈕。

個人序位查詢服務

學年度 臺南區 學生免試入學比序項目
(未含志願序、就近入學)
個人序位之比率及累積人數區間
查詢服務

尚未開放查詢！
開放時間：

範例：

個人序位之比率及累積人數區間：
比率區間：0.01 %~ 0.94 %
累積人數區間：1人~ 148 人

備註：

1. 個人序位之比率及累積人數區間計算以原就學區內之升學學生 (扣除已錄取且報到完全免試入學、直升入學、單獨辦理園區生免試入學、實驗教育及公立高級中等學校專業群科辦理國民中學技藝技能優良學生甄審入學錄取且報到之學生) 人數為準。
2. 根據該區比序項目之分配及比序順次，計算該區學生之整體表現，由前至後排序，並以每一區間比率不低於百分之○.三且人數不少於一百人，計算其個人序位所屬區間。其比率均算至小數點第二位，第三位以下四捨五入；另就序位比率為後百分之二十以下者，得以同一比率區間呈現。
3. 本服務資訊僅供個人進行志願選填參考，任何個人、團體、學校或機關不得蒐集處理、公開呈現或做其他目的之使用。
4. 選填志願時，除參考本服務資訊外，務必考量國中學生生涯輔導紀錄手冊及生涯發展規劃書，並參酌以往免試入學志願選填試探後，學校所給予之輔導建議，依照興趣、性向和能力，將志願序填滿，以選擇適宜的學校就近入學。

我已閱讀上述內容

您已於 _____ 閱讀上述內容

(二) 列印報名表(草稿)

* * * 貼心提醒 * * *

- 學生報名表(草稿)· 為“非正式”報名用表件· 僅為參考之用。
- 「正式報名表」一旦列印· 就不可再修改志願。

本系統提供已選填志願學生列印報名表(草稿)功能· 以提供學生及家長討論確認。

1. 點選【志願選填相關作業】裡的【列印報名表(草稿)】。
2. 點選【列印「免試」「草稿」】按鈕。



(三) 查詢報名狀態

學生將報名表交給國中端後· 可從此功能來確認舉辦免試的主辦學校是否收到報名表。

點選【志願選填相關作業】裡的【查詢報名狀態】。





(四) 線上查榜

點選免試入學作業入口網頁面之【學生查榜】，或是點選免試系統平臺之【學生查榜】。進入查榜頁面，輸入相關資訊，再點選【查詢】按鈕。

※無須登入即可使用查榜功能。

The screenshot shows the '臺南區免試入學系統' (Tainan District Entrance Exam System) interface. On the left, there are two main menu items: '臺南區免試入學系統' (Tainan District Entrance Exam System) and '臺南區免試學生查榜' (Tainan District Entrance Exam Student Ranking). The '臺南區免試學生查榜' item is highlighted with a red border. On the right, there is a green navigation bar with buttons for '最新公告' (Latest News), '返回主網站' (Return to Main Website), '學生查榜' (Student Ranking), '相關下載' (Related Downloads), and '登入' (Login). The '學生查榜' button is also highlighted with a red border. Two red arrows point from the '臺南區免試學生查榜' menu item and the '學生查榜' button towards the search form below.

公告	
1.為了加速網路查榜的速度，部分學生之聯字姓名將無法正確顯示，但不影響查榜結果，敬請見諒！ 2.本功能建議使用最新版Chrome。(點擊下載最新Chrome瀏覽器)	
網路放榜查詢開放時間	
當前時間：	
開放時間：	
網路放榜查詢	
身分證字號：	<input type="text"/>
身分證末4碼+出生月日4碼：	<input type="text"/>
<input type="button" value="查詢"/>	